

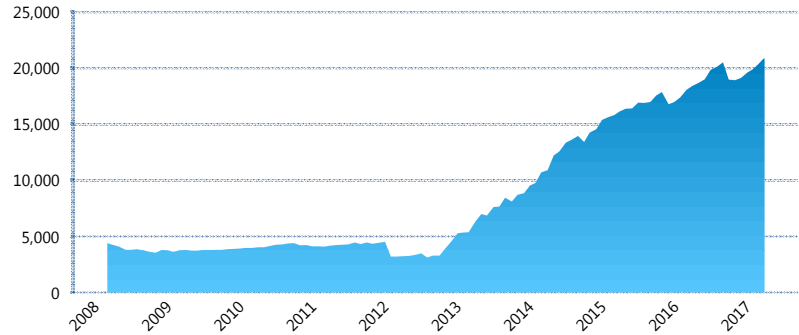
I. INFORMACIÓN FINANCIERA

I) Detalles del Fondo

Detalles del Fondo	
Razón Social	Siefore Azteca Básica 4, S.A. de C.V.
Inicio de Operaciones	03/03/2008
Tipo de Fondo	Básica
Clave Bolsa	AZTBAS4
Activos Administrados *	20,943
ISIN	MX54AZ040029
Comisión Anual	1%
Administrador	Afore Azteca, S. A. de C. V.
Director General	C. Sr. Eduardo Benigno Parra Ruiz
Presidente del Consejo	Ricardo Benjamín Salinas Pliego

Activos Administrados *

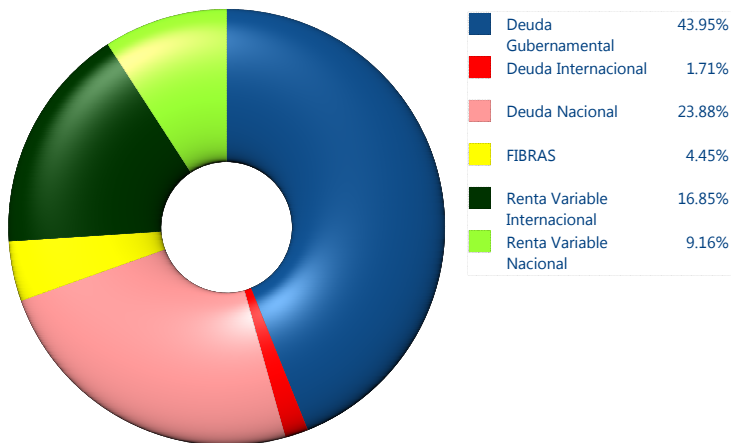
\$20,943



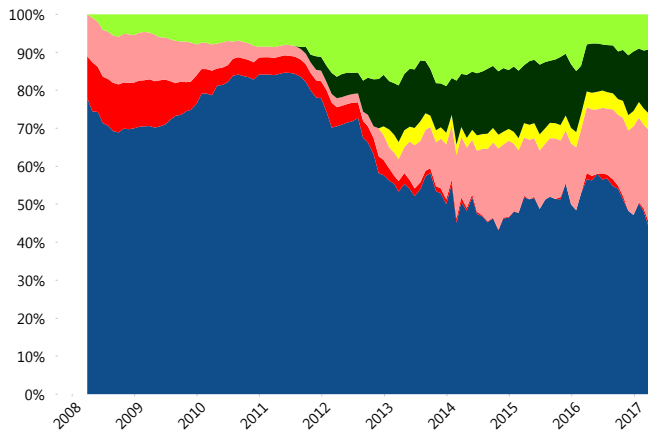
*Cifras en millones de pesos

Contiene el efecto de fusiones, cortes transversales y transferencias por edad. Para mayor información consultar: <http://www.consar.gob.mx/gobmx/Aplicativo/Factsheets/EC/ECSAR.pdf>

II) Inversiones



Evolución de Inversiones



Tipo de Instrumento		Azteca (SB4)	Sistema Básicas 4**
Renta Variable Nacional	Renta Variable Nacional	9.16%	7.51%
	Total	9.16%	7.51%
Renta Variable Internacional	Renta Variable Internacional	16.85%	18.41%
	Total	16.85%	18.41%
Mercancías	Mercancías	0.00%	0.29%
	Total	0.00%	0.29%
FIBRAS	FIBRAS	4.45%	1.63%
	Total	4.45%	1.63%
Estructurado	Estructurados	0.00%	5.01%
	Total	0.00%	5.01%
Deuda Nacional	Alimentos	0.00%	0.35%
	Automotriz	0.35%	0.07%
	Banca de Desarrollo	1.97%	1.81%
	Bancario	0.84%	1.09%
	Bebidas	0.53%	0.28%
	Cemento	0.00%	0.06%
	Centros Comerciales	0.00%	0.08%
	Construcción	0.00%	0.04%
	Consumo	0.87%	0.20%
	Deuda CP	0.24%	0.01%
	Empresas Productivas del Estado	4.46%	2.26%
	Estados	1.06%	0.62%
	Europeos	0.87%	3.24%
	Grupos Industriales	0.64%	0.53%
	Infraestructura	2.95%	2.93%
	Otros	0.22%	0.94%
	Papel	0.00%	0.06%
Serv. Financieros	6.31%	0.42%	
Siderúrgica	0.30%	0.01%	
Telecom	0.18%	1.26%	
Transporte	0.00%	0.23%	
Vivienda	2.12%	1.43%	
Total	23.88%	17.90%	
Deuda Internacional	Deuda Internacional	1.71%	1.07%
	Total	1.71%	1.07%
Deuda Gubernamental	BONDES	5.72%	0.51%
	BONOS	10.57%	14.51%
	BPA182	0.00%	0.03%
	CBIC	1.43%	2.85%
	CETES	0.00%	3.25%
	REPORTO	2.42%	3.42%
	UDIBONO	23.33%	22.42%
	UMS	0.48%	1.18%
	Total	43.95%	48.18%
	Total	100.00%	100.00%

**Considera las inversiones de todo el grupo de SIEFORES Básicas 4 Cifras al cierre de abril de 2017

III) Desempeño

Rendimiento Bolsa

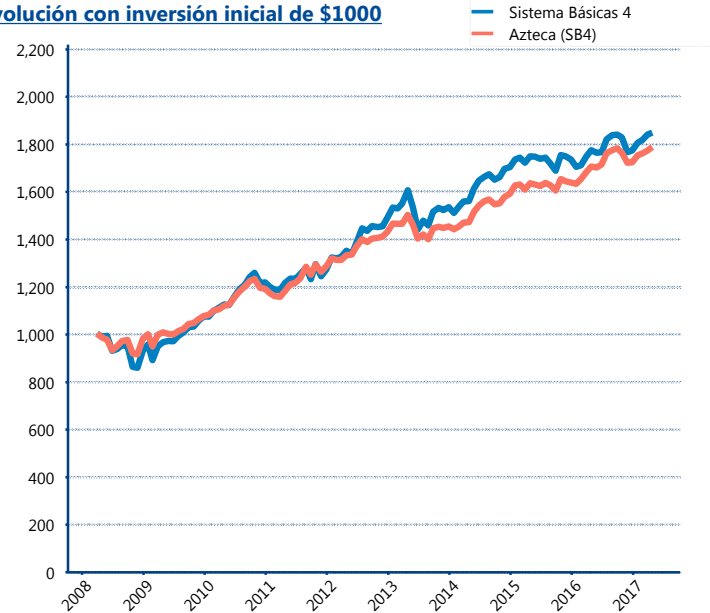
Tipo	Azteca (SB4)	Sistema Básicas 4
1 año	4.91%	4.33%
2 años	4.35%	2.74%
3 años	6.65%	5.78%
5 años	5.97%	6.40%

Indicador de Rendimiento Neto

Siefore	IRN %
Profuturo (SB4)	8.83%
SURA (SB4)	8.20%
Banamex (SB4)	7.91%
Metlife (SB4)	7.31%
PensionISSSTE (SB4)	7.24%
Principal (SB4)	7.17%
XXI-Banorte (SB4)	6.97%
Azteca (SB4)	6.93%
Coppel (SB4)	6.85%
Invercap (SB4)	6.82%
Inbursa (SB4)	5.44%

Promedio Simple	6.93 %
Promedio Ponderado	6.93 %

Evolución con inversión inicial de \$1000



Construido con el precio de la Siefore registrado en la Bolsa Mexicana de Valores

IV) Medidas de sensibilidad y riesgos

Evolución del Plazo Promedio Ponderado

